



Fondsparandet 2015

Fondbolagens förening

SWEDISH INVESTMENT FUND ASSOCIATION

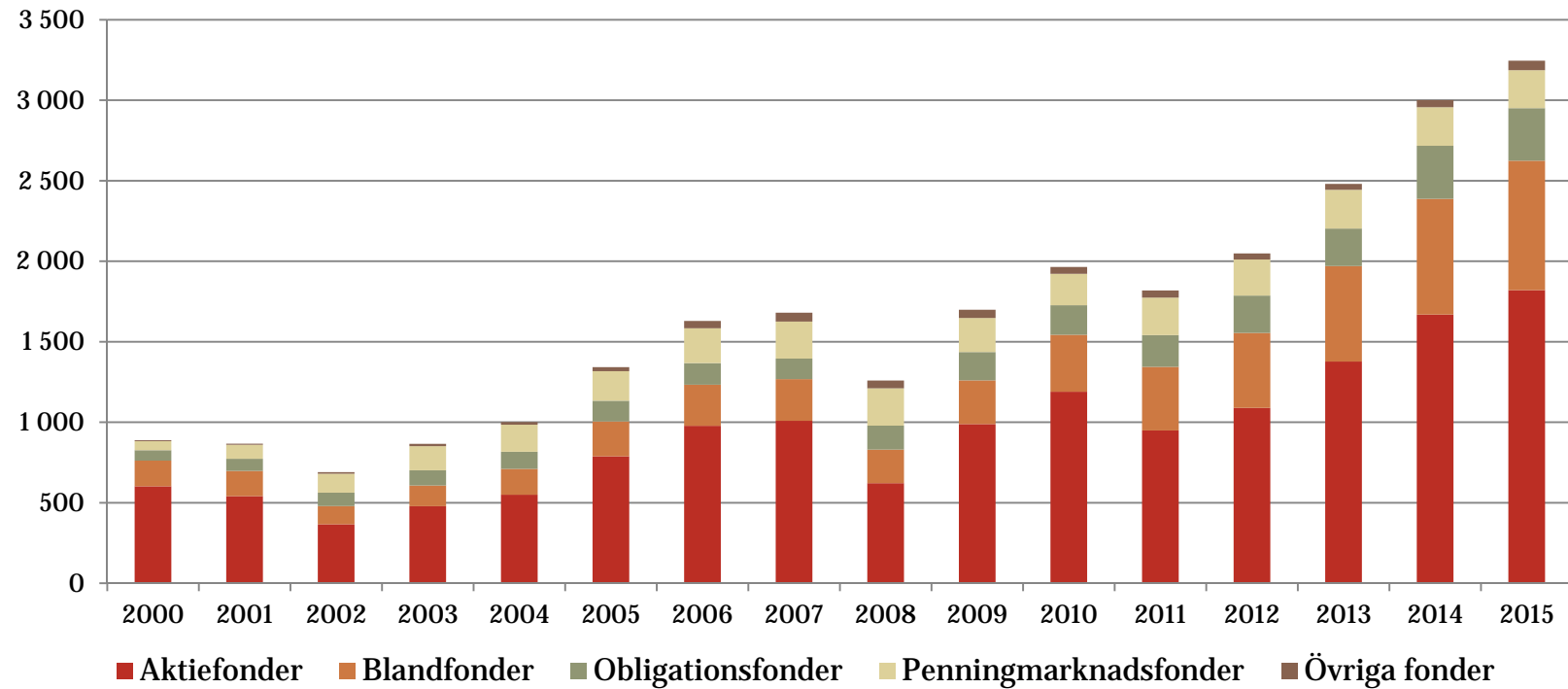
2016-01-13

Fredrik Pettersson

Fredrik Hård af Segerstad

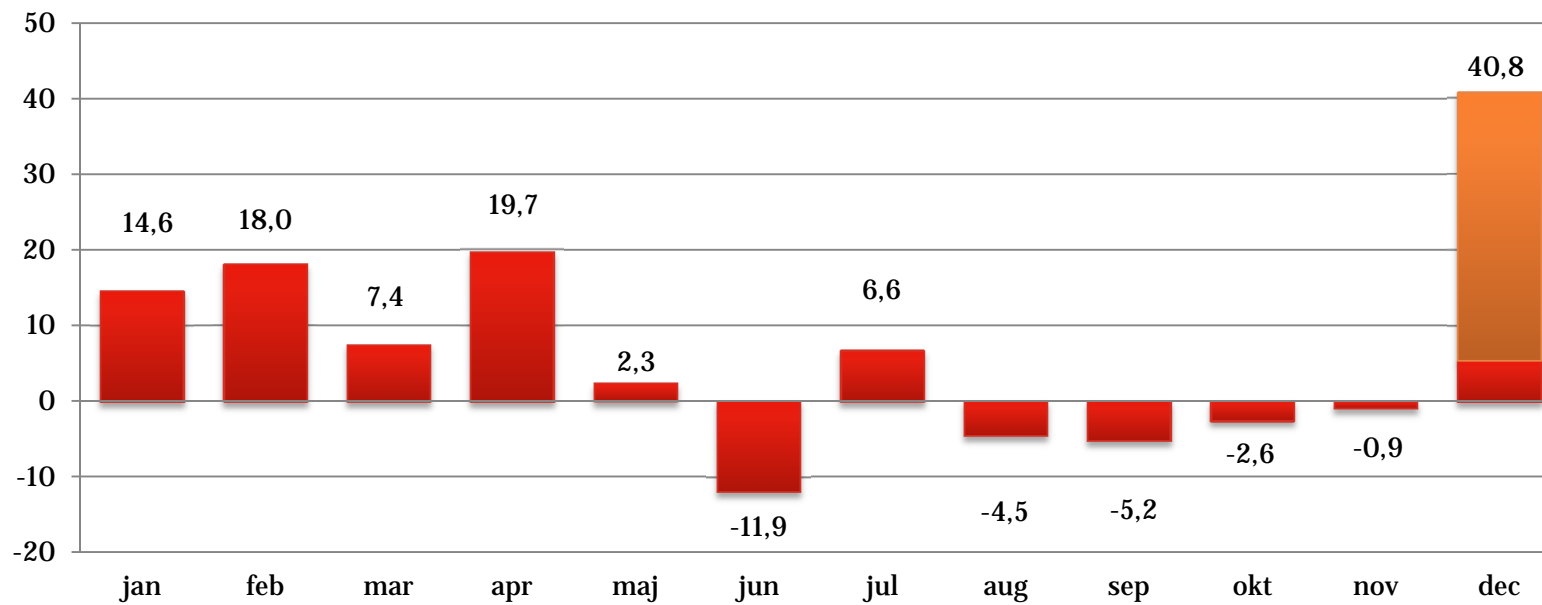


Fondförmögenhetens utveckling år 2000-2015, mdkr





Nettosparandet i fonder 2015



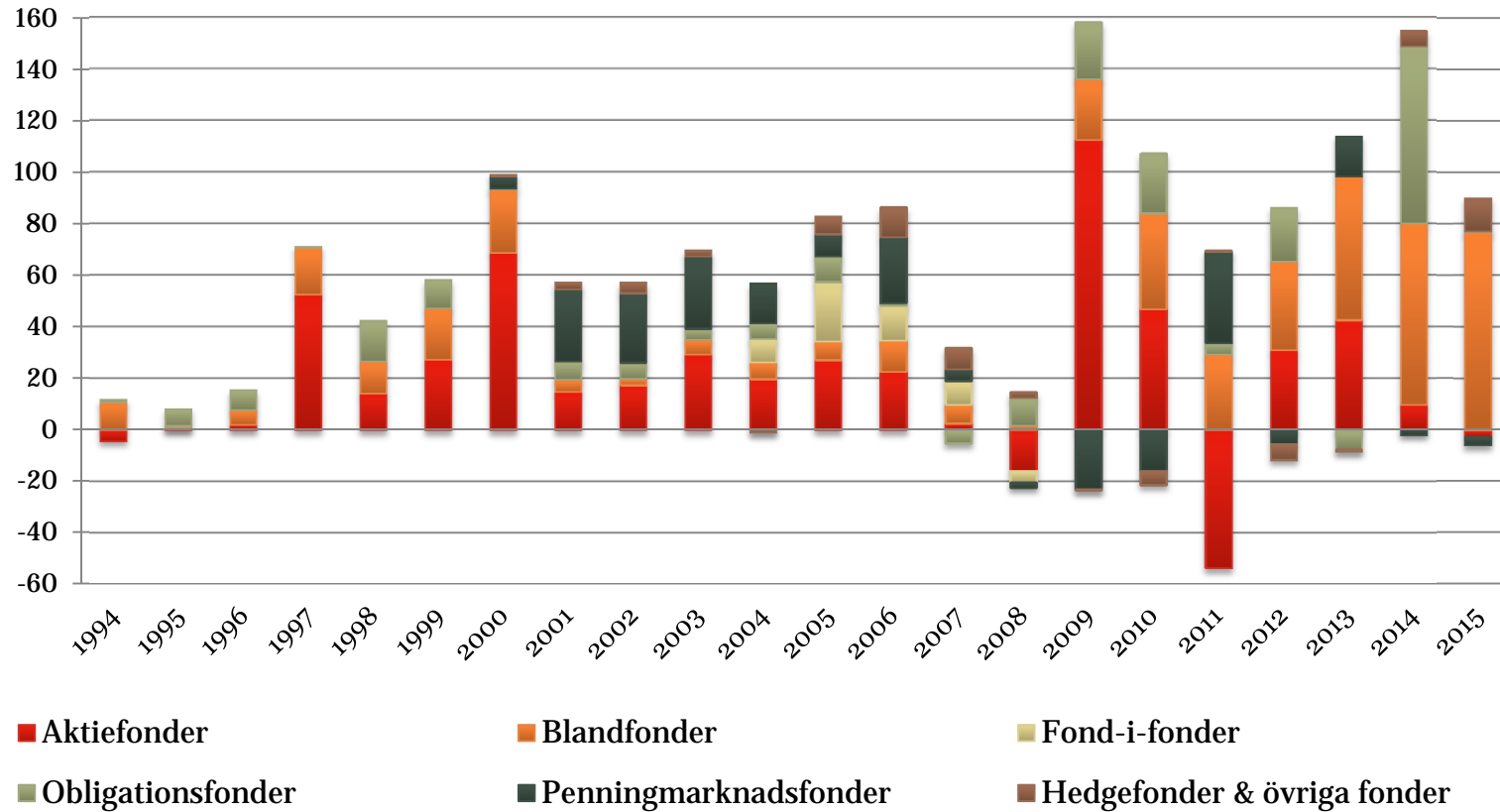


Nettosparandet i fonder efter kategori 2015

Nettosparande i fonder, mdkr			
	Totalt fondsparande december 2015	Fondsparande exkl. PPM december 2015	Totalt fondsparande 2015
Aktiefonder	25,4	2,8	-2,6
Blandfonder	10,3	2,4	76,9
Obligationsfonder	-0,2	-4,7	0,1
Penningmarknadsfonder	4,9	4,6	-3,2
Hedgefonder	0,3	0,3	11,3
Övriga fonder	0,0	0,0	1,6
Summa	40,8	5,4	84,2

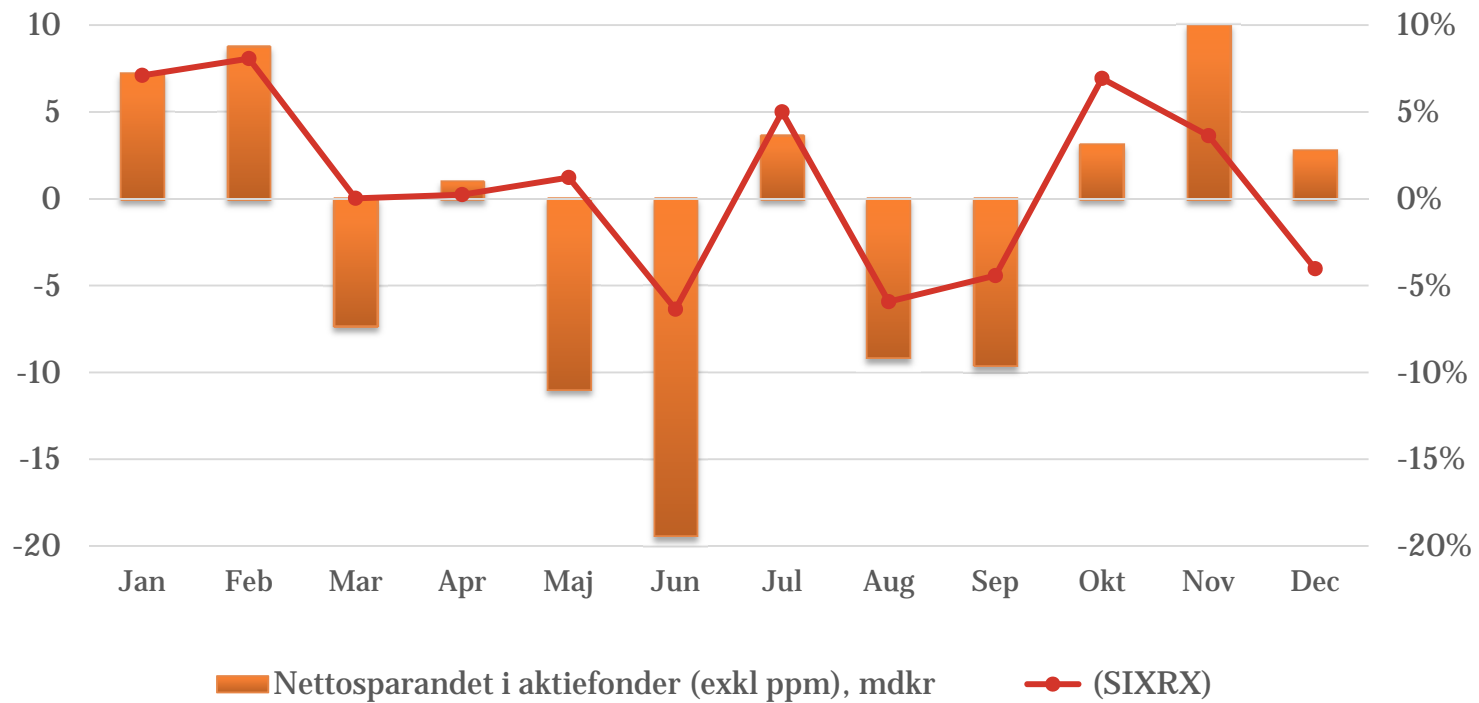


Nettosparande i fonder 1994-2015, mdkr



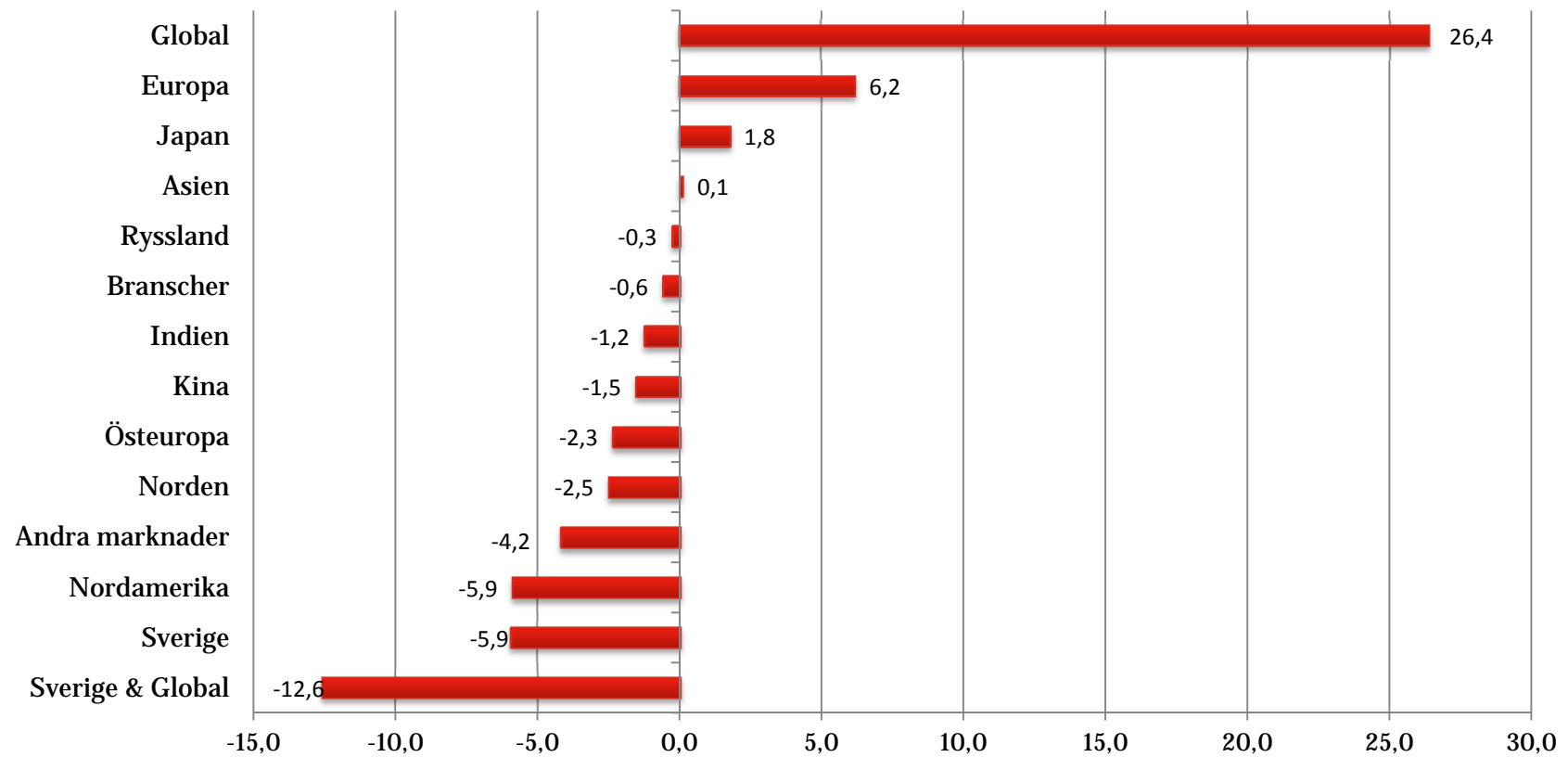


Nettosparandet i aktiefonder 2015 och börsutvecklingen



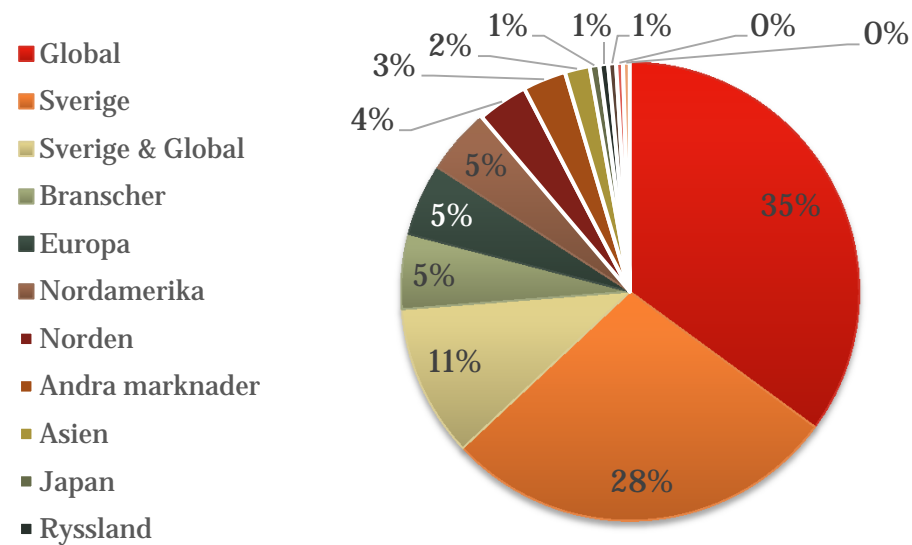


Sparandet i aktiefonder 2015 fördelat efter placeringsinriktning, mdkr





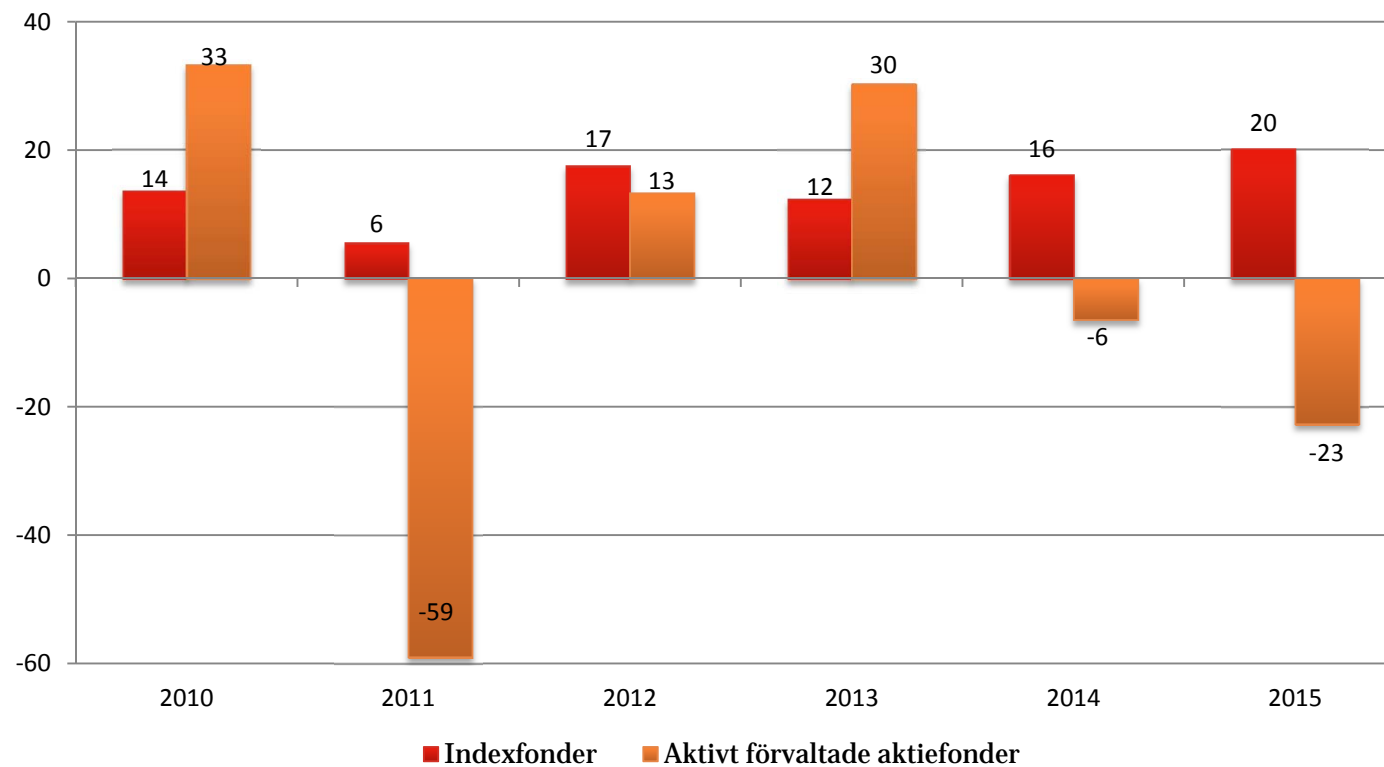
Fondförmögenheten i aktiefonder per fondtyp



2015-12-31



Nettosparande i indexfonder respektive övriga aktiefonder, mdkr

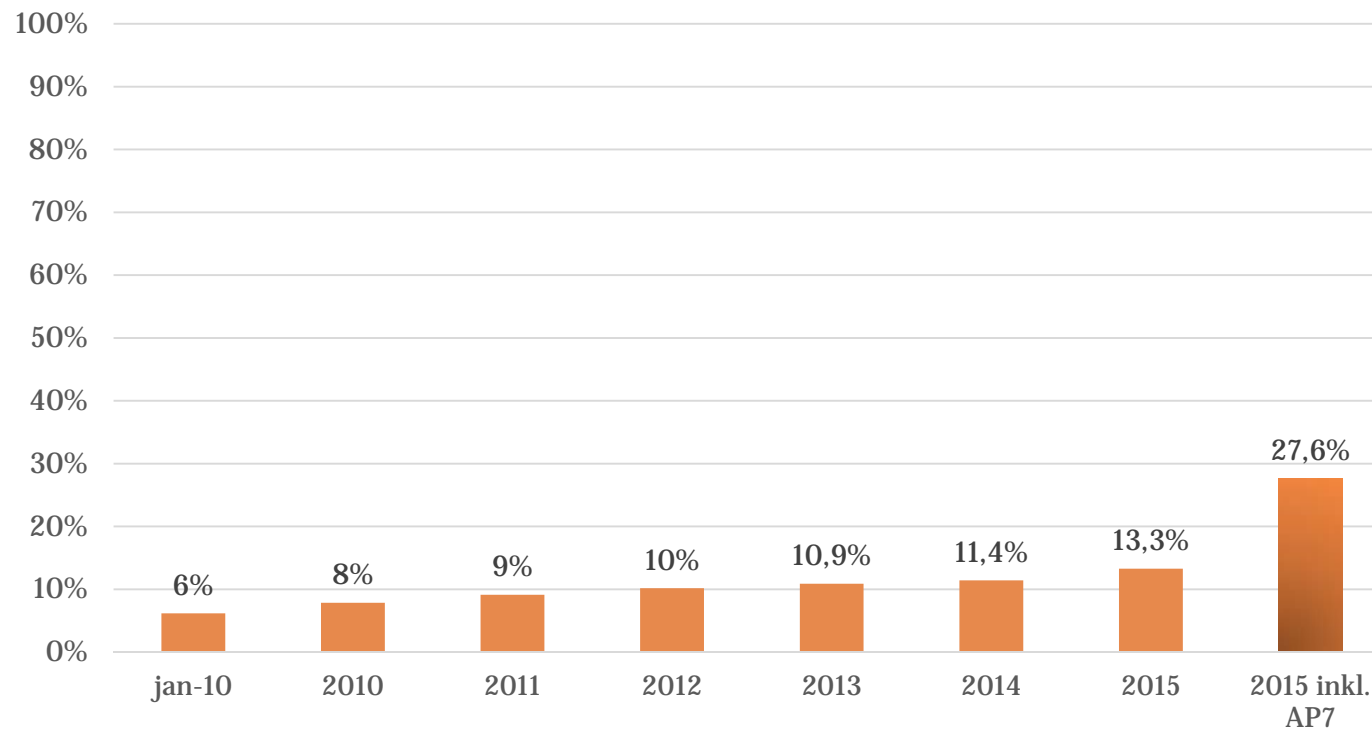




Fondbolagens förening

SWEDISH INVESTMENT FUND ASSOCIATION

Indexfondernas andel av den totala förmögenheten i aktiefonder





Nettosparande och förmögenhet i obligationsfonder 2015, mkr

	Nettosparande		Fondförmögenhet
	December	Jan - Dec	2015-12-31
Företagsobligationsfonder	-1 699	-8 295	91 119
Övriga obligationsfonder	1 516	8 384	235 440
Summa obligationsfonder	-183	89	326 559



Genomsnittlig avkastning för olika fondtyper (beräknat i SEK), %

	Aktiefonder	Blandfonder	Obligationsfonder (SEK)	Penning- marknadsfonder (SEK)
2010	8	1	3	0,6
2011	-13	-5	8	2,1
2012	11	6	5	2,2
2013	17	9	1	1,4
2014	19	14	6	0,8
2015	5	3	-0,5	-0,2

Källa: Morningstar fondindex



Genomsnittlig avkastning för olika aktiefonder (beräknat i SEK), %

	Sverige	Norden	Europa	Global	USA	Tillväxt- marknader	Asien	Latin- amerika	Östeuropa	Ryssland
2010	25	18	0	4	7	12	12	11	13	24
2011	-16	-22	-13	-9	-1	-22	-19	-20	-29	-29
2012	15	17	16	9	6	14	15	6	17	7
2013	27	26	26	22	33	1	3	-15	-1	1
2014	16	15	12	23	32	14	28	4	-13	-36
2015	13	17	12	7	7	-3	2	-23	-1	11

Källa: Morningstar fondindex



Nettosparande i fonder efter sparkategori, 2015, mdkr	
	Kvartal 1-3
Hushållens direktsparande	-30
ISK	45
IPS	-1
Fondförsäkring	18
Premiepensionen	5
Förvaltarregistrerat	13
Företag mm	14
Summa	64



Bortsätt från fondsparande, hur sparade hushållen 2015?

Hushållens finansiella nettosparande (i urval) 2015 (kv1-3), mdkr	
Sparkonto/Inlåning	95
Premieobligationer	-2
Strukturerade produkter	-0,2
Aktier (direktsparande)	-10
Traditionell försäkring (privat)	11
Traditionell försäkring (tjänstepension)	69

Källa: SCB Sparbarometer