



Färska fakta om fondsparande

Gustav Sjöholm - sparekonom Fondbolagens förening

Moderna museet, 21 maj 2018

Fondbolagens förening

SWEDISH INVESTMENT FUND ASSOCIATION

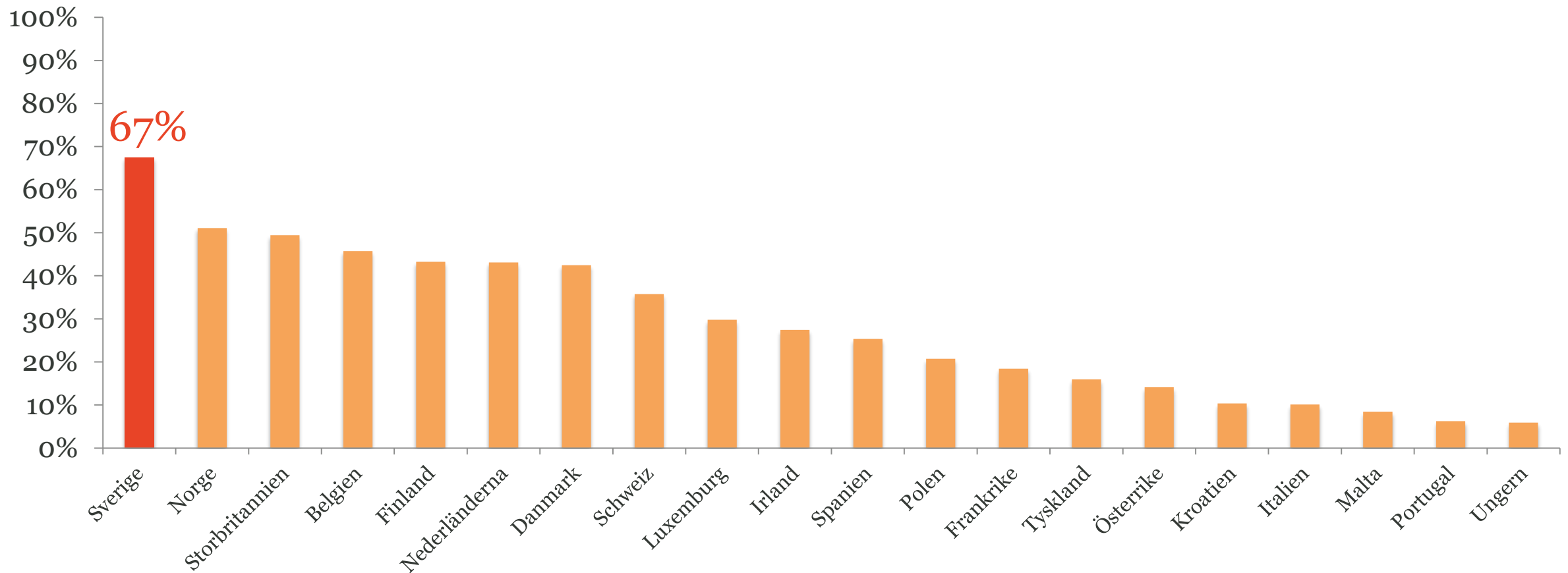


Fondförmögenhetens utveckling 2000-2017, mdkr





Aktiefonder stor andel av totala fondförmögenheten i Sverige



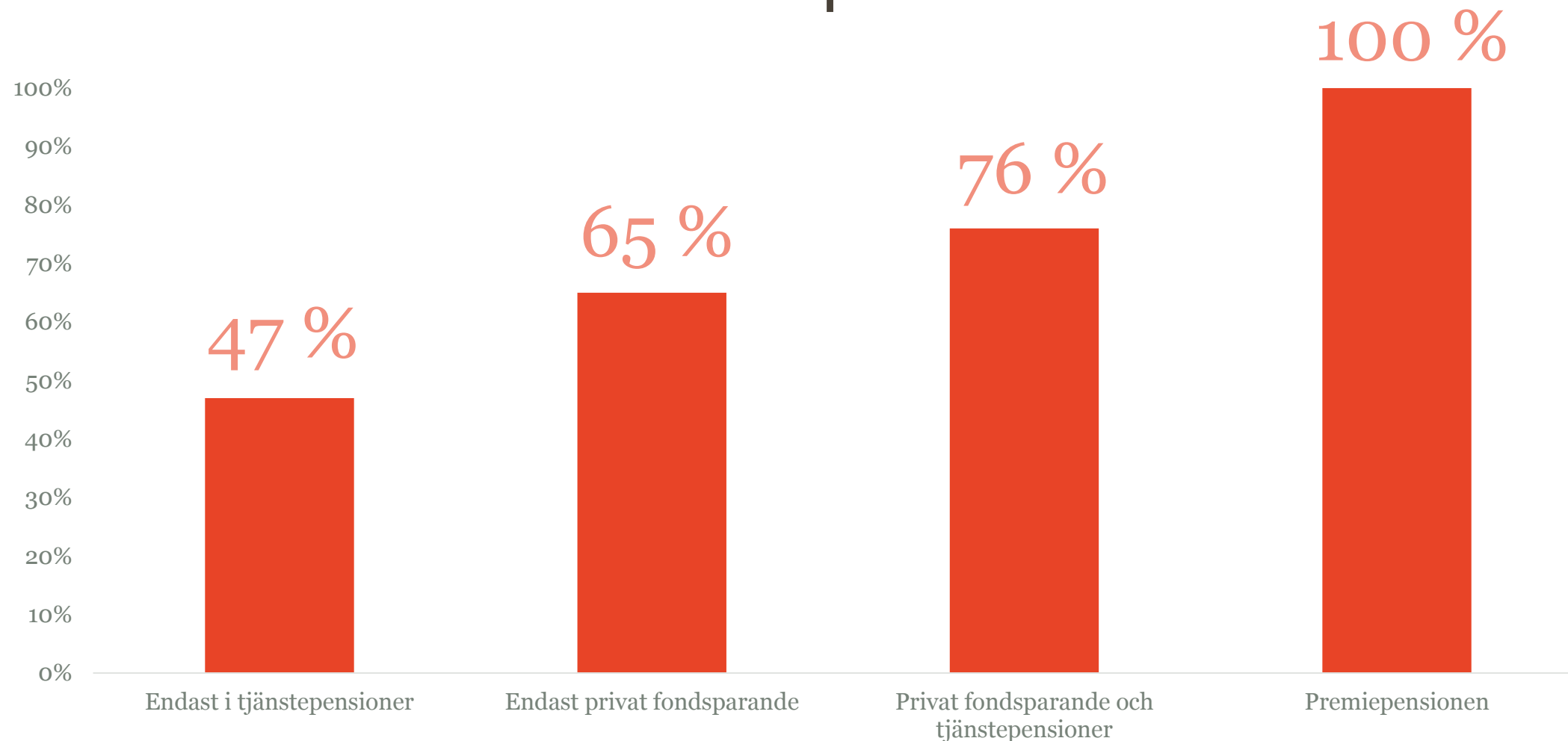


Bland de lägsta fondavgifterna i Europa

Aktiefonder	Blandfonder	Långa räntor	Korta räntor
Schweiz 0,65	Sverige 0,98	Norge 0,26	Frankrike 0,1
Nederländerna 0,71	Nederländerna 1	Schweiz 0,28	Schweiz 0,13
Sverige 0,94	Norge 1,09	Sverige 0,41	Irland 0,13
Norge 0,98	Danmark 1,1	Nederländerna 0,57	Sverige 0,14
Irland 1,01	Schweiz 1,23	Frankrike 0,57	Finland 0,14
Storbritannien 1,05	Storbritannien 1,23	Liechtenstein 0,58	Storbritannien 0,17
Belgien 1,4	Spanien 1,37	Finland 0,62	Norge 0,2
Luxemburg 1,43	Finland 1,39	Österrike 0,68	Österrike 0,21
Danmark 1,47	Portugal 1,52	Portugal 0,7	Luxemburg 0,22
Tyskland 1,48	Tyskland 1,55	Irland 0,73	Tyskland 0,25
Snitt Europa 1,26	Snitt Europa 1,47	Snitt Europa 0,74	Snitt Europa 0,15



Alla svenskar sparar i fonder



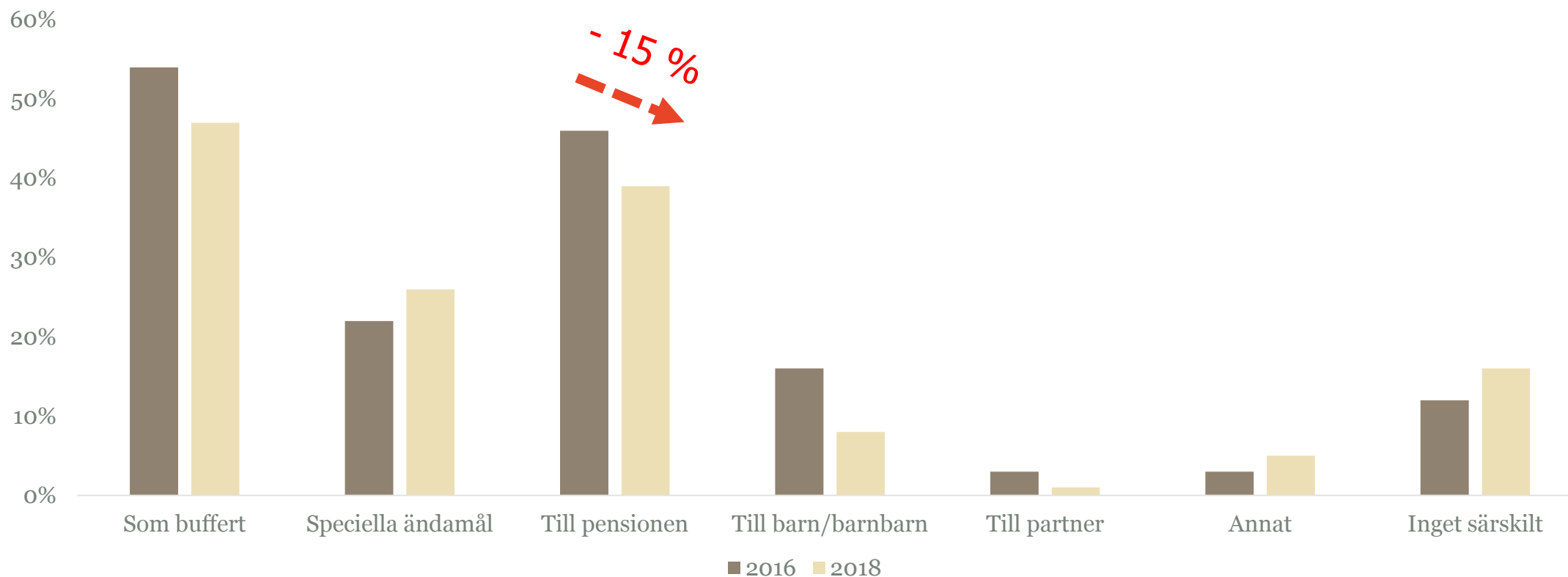


Ändamål med sparandet

<i>Till vilket ändamål fondsparar du när det gäller din privata fonder?</i>	Kön		Ålder			
	Man	Kvinna	18-33	34-50	51-64	65-76
Som buffert (t.ex. vid eventuell sjukdom eller andra oförutsedda levnadskostnader)	45 %	50 %	47 %	50 %	46 %	44 %
Speciella ändamål (t.ex. hus/båt/bil/resor)	26 %	26 %	34 %	29 %	23 %	19 %
Till pensionen	37 %	41 %	23 %	38 %	57 %	30 %

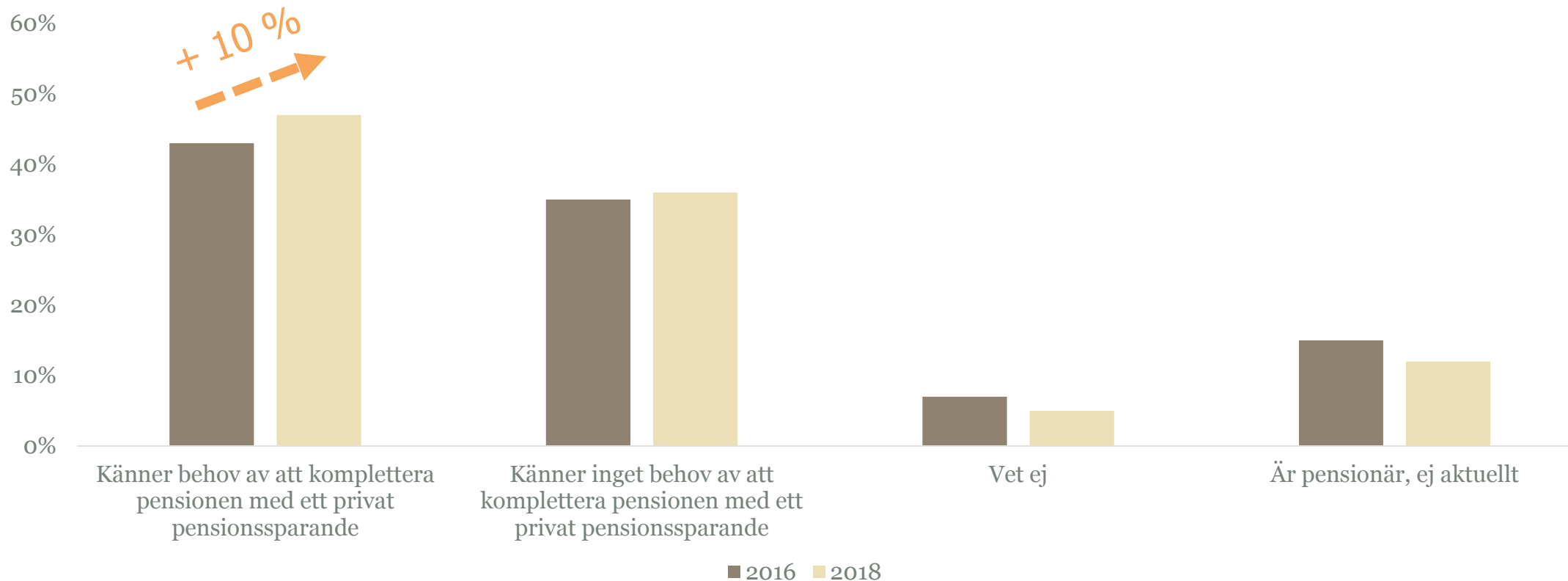


Allt färre svenskar sparar privat till pensionen...





...men uppger samtidigt att behovet att komplettera med ett privat pensionssparande är stort



TACK!

